

EVERYTHING **DiSC**
WORKPLACE®

用户指南

WILEY

Everything DiSC Workplace® 用户指南

最深入的、可轻松定制的基于DiSC®的工作场所培训解决方案。

Everything DiSC Workplace可帮助人们建立更有效的人际关系 — 一次一种关系。

无论担任何种职位或扮演哪种角色，组织机构中的所有人都可以使用它来提高工作场所的质量。

哪些是在线的？

Everything DiSC Workplace测试报告（提前完成）

Everything DiSC比较报告（跟进工具）

Everything DiSC引导人员补充资料（补充报告）

盒子里有什么？

引导三个职场培训模块所需的所有东西



寻找这个图标，以了解如何利用Everything DiSC Workplace为你的组织机构轻松定制一个符合其需求的培训方案。

引导材料

Everything DiSC Workplace®引导材料包括三个模块和一个可选择的类型解读活动。每个模块包括：

MS Word文档的引导员指南

MS Word文档的测试者讲义

嵌入视频的PowerPoint®演示文稿

模块1：了解你的DiSC®类型

测试者探讨DiSC类型如何影响他们的工作关系，并探索在工作中推动他们的优先性。

模块2：理解其他DiSC类型

测试者会了解他们在与每种DiSC类型的人共事时，什么性格特点会对他们有利，而什么性格特点会成为他们的挑战。

模块3：建立更有效的关系

测试者制定策略和行动计划，以克服与不同DiSC类型的人共事的挑战。

可选活动：类型解读

测试者学习如何根据他人的行为来识别其DiSC类型。



可以使用或定制引导员指南、PowerPoint®演示文稿和测试者讲义，以满足你的需求。

适合任何（一小时到一整天）时长。

了解定制方案的说明，请访问www.everythingdisc.com/help。

辅助材料

Everything DiSC Workplace®辅助材料文件夹包括：

链接至在线帮助，获取Everything DiSC Workplace的定制信息

链接至在线资源，包括样本测试报告、研究报告等

图像

模板

方案概述

Everything DiSC Workplace® 视频

Everything DiSC Workplace®包括14个视频片段。视频片段嵌入在PowerPoint®内，也可以在引导材料文件夹中的“视频_自主创建”文件中找到。

介绍DiSC®

(4分钟, 1个片段)


介绍Everything DiSC模型并描述四种DiSC类型。



与不同类型的人共事

(5分钟, 1个片段)


介绍四位不同DiSC类型的同事，
让测试者了解在实际工作中的DiSC模型。



工作场所策略

(10分钟, 4个片段)


四位同事回答关于相互合作的问题，
包括他们面临的挑战以及他们在工作关系中变得
更加有效的策略。



类型解读 (可选活动)

(4分钟, 8个片段)

让一位演员模仿不同的DiSC类型。





使用引导材料文件夹中名为“视频_自主创建”文件，可以把视频嵌入你自己定制的PowerPoint®。

了解定制方案的说明，请访问www.everythingdisc.com/help

使用Everything DiSC Workplace®的三个步骤

第1步：分配前期工作

Everything DiSC Workplace®测试报告是由测试者对经研究证实的在线Everything DiSC®测试的回答形成的一份20页的个性化工作场所报告。

分配Everything DiSC Workplace®测试，请通过以下网址<https://admin.inscape-epic.com>登录你的EPIC账户，单击管理报告。

访问www.everythingdisc.com/help了解更多信息。

如果你没有EPIC账户，联系你的Everything DiSC授权合作伙伴寻求帮助



定制以满足你的需求：删除或重新编排页面，创建一个新的报告标题，打印选定部分。

了解定制方案的说明，请访问www.everythingdisc.com/help。

第2步：准备和提供引导培训

将Everything DiSC Workplace® USB驱动器插入电脑的USB接口，打开引导材料文件夹。

选择你课堂所需的培训材料。



在你的USB驱动器上创建和保存定制的解决方案。

了解定制方案的说明，请访问www.everythingdisc.com/help。

第3步：提供跟进工具

Everything DiSC比较报告(一种跟进报告) 可用来为任意两个测试者阐明他们两人之间的相似性和不同。

这份10页的报告可以实现课堂外的继续学习，并帮助建立更好的工作关系。

访问www.everythingdisc.com/help了解更多信息。

注册你的产品

注册你的产品，以获得免费技术支持和即时产品更新通知。

访问www.registration.everythingdisc.com

按照提示输入序列号和其他必要信息。

记录下方的注册编号和/或打印注册确认信息。

产品注册编号 _____